

4 VIENKĀRŠI SOĻI FENDT/VALTRA TRAKTORA REĢISTRĒŠANAI AGCO CONNECT SISTĒMĀ

Atver www.valtraconnect.com

Atver www.fendtconnect.com

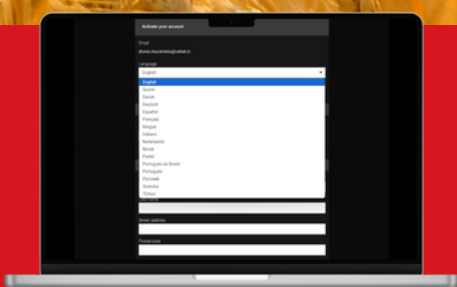
1.



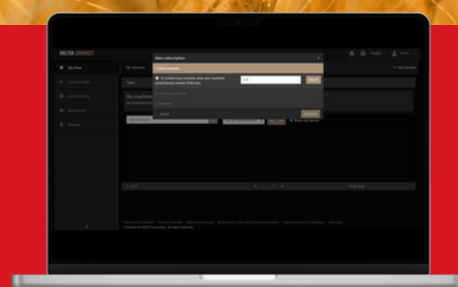
2.

Spied pogu **REGISTER** un ievadi savu e-pasta adresi. Pēc tam saņemsi e-pastā apstiprinājuma saiti, uz kuras klikšķinot tiks pārcelts uz klienta informācijas veidlapu. Veidlapu nepieciešams aizpildīt un izveidot sistēmas paroli.

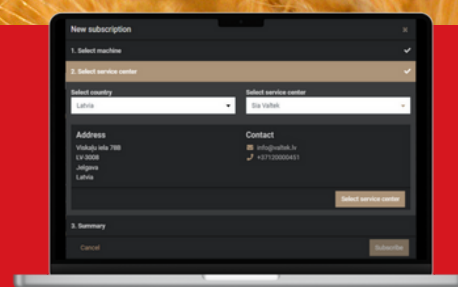
3.



Ienāc savā profilā, izvēlies valodu, un ievadi pārējo prasīto informāciju.



Lai pievienotu savu tehniku, klikšķini uz "Add machine". Norādi sava traktora VIN numuru un klikšķini uz "Search". Ja tehnika atbilst, klikšķini uz "Confirm"



Nākamajā logā, kā servisa centru, norādi Valtek SIA, un spied "Select service center", noslēgumā pārbaudi info un klikšķini uz "Subscribe"

4.

Kad pabeigta reģistrācija un saņemts apstiprinājuma e-pasts, 72 h laikā iedarbiniet tehniku ārtelpās vismaz uz 30 minūtēm, lai sistēma var noteikt traktora atrašanās vietu un pabeigt kontroliera aktivizāciju.

PIEREDZE, KAS NEPIEVIĻ!

SIA "Valtek"

"Jaunbērzi", Cenu pagasts, Jelgavas novads

Kontakti pieejami - valtek.lv/kontakti

**JAUTĀJUMU UN NESKAIDRĪBU GADĪJUMĀ
PAR AGCO CONNECT RAKSTI VAI ZVANI:**

Līga Šapale +371 28000001

liga.sapale@valtek.lv

